
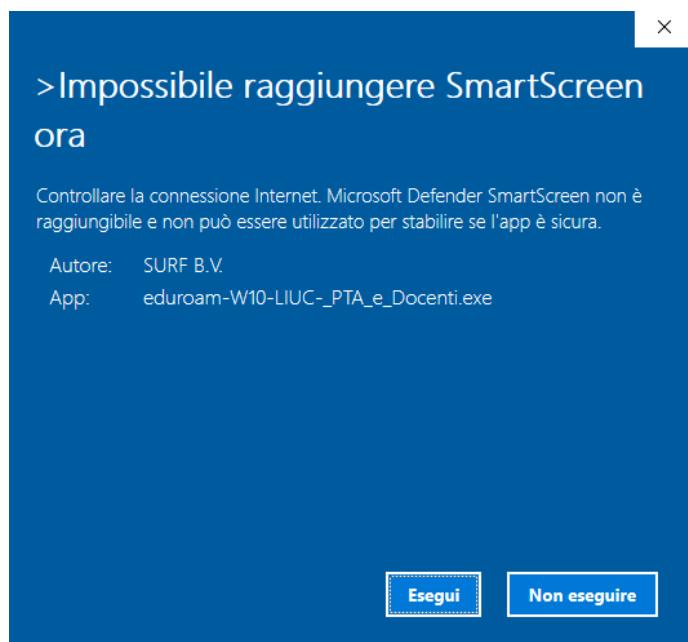


Istruzioni di configurazione Eduroam Windows 11

Eseguire il seguente file:

 eduroam-W10-LIUC-

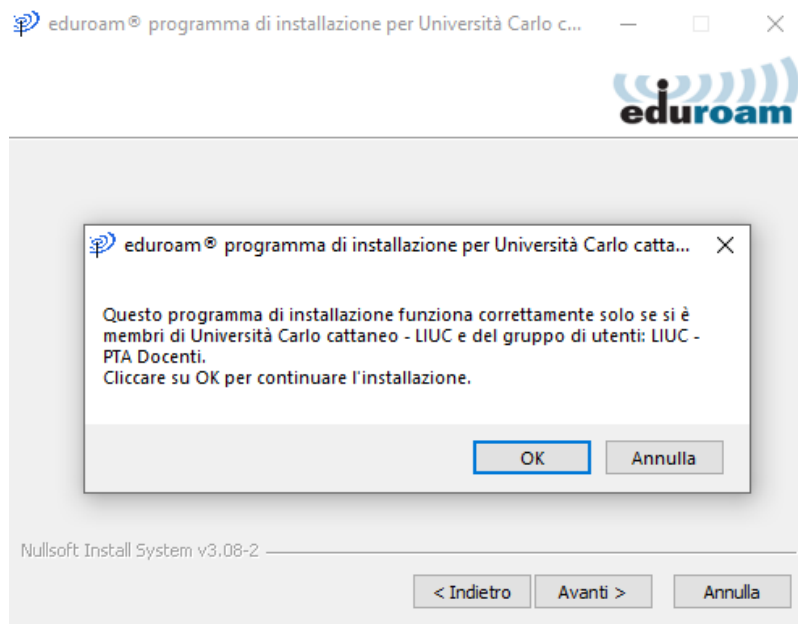
Se il computer non fosse fisicamente connesso ad internet potrebbe apparire la seguente schermata, per continuare premere su “Esegui”



Alla schermata seguente premere su “Avanti”

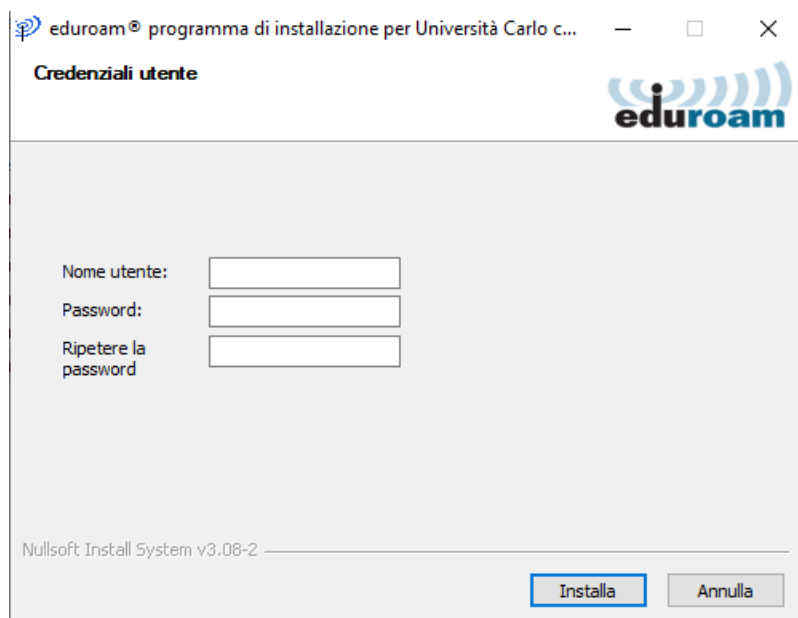


E in seguito su “OK”

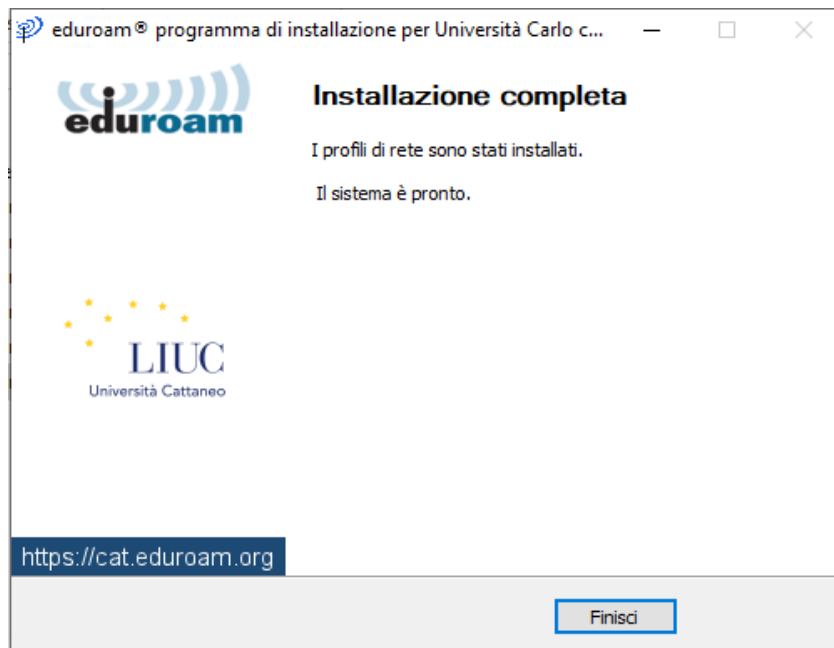


A questo punto verrà richiesto l'inserimento delle credenziali, questa parte è differente in base a chi deve effettuare il login:

- Docenti e PTA LIUC: è necessario inserire la mail LIUC per intero, compreso il dominio @liuc.it
- Studenti LIUC: è necessario inserire la mail LIUC per intero, compreso il dominio @stud.liuc.it
- Utenti esterni: è necessario inserire le proprie credenziali di accesso fornite dall'ente di riferimento



Per Terminare la configurazione premere su "Finisci"



Potrebbe essere inoltre necessario spostarsi tra le varie reti WiFi e premere su “Connetti” all’interno della rete Eduroam:

